


OBRZEŻE OGRODOWE ECO 55

KARTA TECHNICZNA

OPIS PRODUKTU

Obrzeże ogrodowe ECO 55 to elastyczny element wykończeniowy przeznaczony do precyzyjnego oddzielania różnych stref nawierzchni w ogrodach i na terenach użytkowych. Wykonane z trwałego tworzywa pochodzącego z recyklingu, jest odporne na czynniki atmosferyczne i długotrwałą eksploatację. Modułowa konstrukcja obrzeża umożliwia łatwe formowanie linii prostych oraz łuków, dzięki czemu produkt sprawdza się zarówno przy prostych aranżacjach, jak i bardziej wymagających kompozycjach.

GALERIA PRODUKTU





ZASTOSOWANIE

Obrzeże stosuje się do oddzielania nawierzchni z kostki brukowej, kruszywa, kory, trawy oraz innych materiałów ogrodowych. Umożliwia precyzyjne wyznaczanie granic rabat, ścieżek, trawników, podjazdów i stref rekreacyjnych. Zapewnia stabilne utrzymanie materiału w obrębie wyznaczonej przestrzeni oraz estetyczne wykończenie kompozycji ogrodowych i terenowych.

WŁAŚCIWOŚCI

- elastyczna budowa pozwalająca na dowolne kształtowanie konturów nawierzchni,
- wysoka odporność na działanie wilgoci, niskich temperatur i promieniowania UV,
- stabilność uzyskiwana poprzez kotwienie do podłoża dedykowanymi szpilkami montażowymi,
- konstrukcja umożliwiająca szybkie łączenie kolejnych odcinków w spójną, estetyczną linię,
- tworzywo pochodzące z recyklingu zapewniające trwałość i ekologiczny charakter produktu.



Obrzeże ogrodowe nie jest wyrobem budowlanym w rozumieniu przepisów o wyrobach budowlanych. W związku z tym produkt nie wymaga deklaracji zgodności ani objęcia procedurami oceny zgodności przewidzianymi dla materiałów budowlanych. Dla wyrobu dostępna jest deklaracja REACH.

DANE TECHNICZNE

Wysokość	55 mm
Długość	100 cm
Szerokość	75 mm
Kolor	Czarny
Waga	360 g
Grubość ścianki	5 mm
Materiał	Recykling w 100%
Surowiec	PE/PP
Stabilność wymiarów	+/- 2%
Tolerancja wagi	+/- 5%
Ilość otworów montażowych	6
Rodzaj kotew do mocowania	Kotwa ECO L-180 Kotwa ECO L-250

SPOSÓB PAKOWANIA

Rozmiar palety	103cm/103cm
Wysokość palety	2,1 m
Waga palety	300 kg
Sposób pakowania	Pakowane zbiorczo w pakiety po 12 sztuk
Ilość sztuk na paletce	768